



УКРАЇНА
ДЕСНЯНСЬКА РАЙОННА В МІСТІ КИЄВІ ДЕРЖАВНА АДМІНІСТРАЦІЯ
УПРАВЛІННЯ ОСВІТИ
ЛІЦЕЙ № 18 ДЕСНЯНСЬКОГО РАЙОНУ МІСТА КИЄВА

вул. Братиславська, 14-а, м. Київ, 02156, тел (044) 513-13-02, e-mail: ysh18@ukr.net, код ЄДРПОУ 01489345

_____ 2024 р.

№ _____

Довідка

про результати проведення моніторингу
навчальних досягнень учнів з профільних предметів
у 10-х класах

Згідно наказу № 12 від 16.02.2024 «Про проведення моніторингу навчальних досягнень учнів з профільних предметів у 10-х класах» вчителями профільних предметів проведено моніторингові контрольні роботи. Роботи розміщено на Google Диску у форматі тестування.

У моніторинговому дослідженні брали участь учні 10-х класів відповідно до їхнього профільного напрямку. Мета даного моніторингу – дослідити рівень навчальних досягнень учнів за I семестр, порівняти з аналогічними показниками за попередні навчальні періоди (курс 9 класу), відстежити динаміку зміни показників, визначити проблемні питання.

- ✓ 12.03.2024 (10-А) – історія України, вчитель Кучерова Тетяна Філімонівна;
- ✓ 15.03.2024 (10-Б) – мистецтво, вчитель Горлач Марія Іванівна;
- ✓ 19.04.2024(10-Д) – українська література, Кулик Тетяна Іванівна.

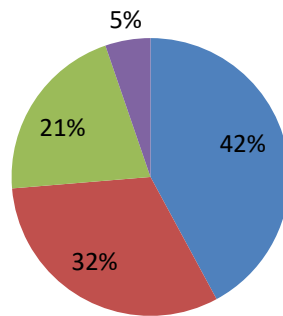
Результати моніторингу подано в додатках 1,2,3.

У моніторинговому дослідженні взяли участь:

- ✓ Історія України 19 з 20 учнів, що становить 95% від загальної кількості.
- Рівень навчальних досягнень учнів покращився в порівнянні з результатами успішності за курс 9 класу. Результати моніторингового дослідження виявилися ще вищими в порівняння з успішністю I семестру.

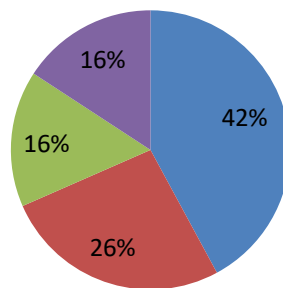
Рівень успішності, 9 клас

■ середній ■ достатній ■ високий ■ не вивчався предмет/не пройшла(ов)



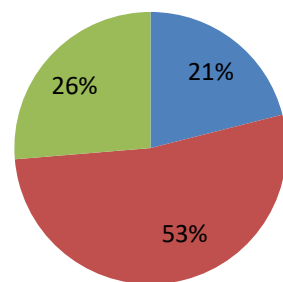
I-семестр, 10 клас

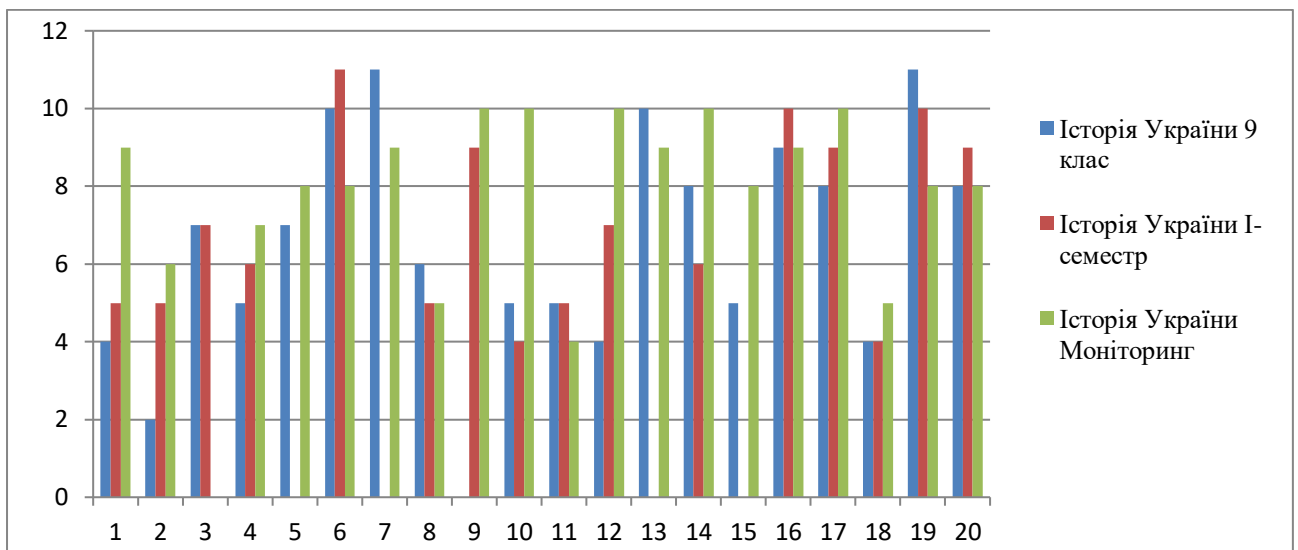
■ середній ■ достатній ■ високий ■ не вивчався предмет/не пройшла(ов)



Моніторинг, 10 клас

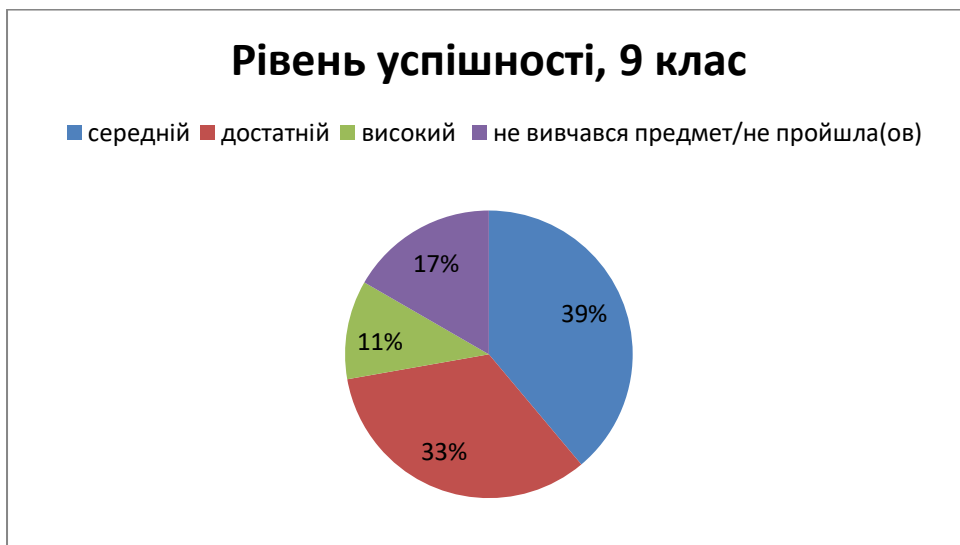
■ середній ■ достатній ■ високий ■ не вивчався предмет/не пройшла(ов)





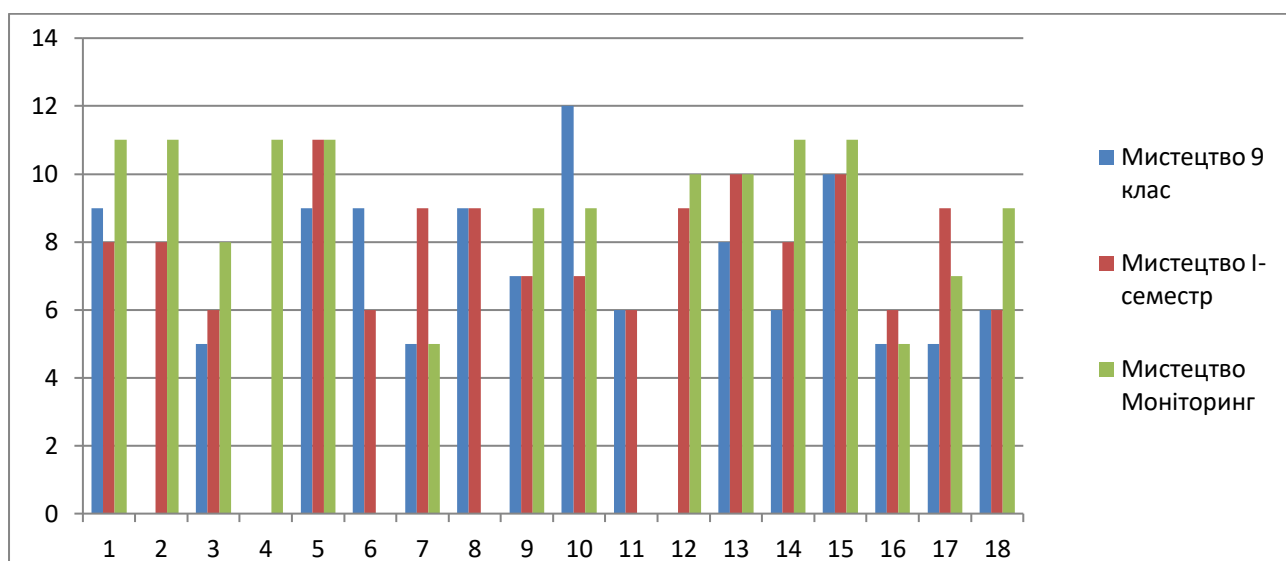
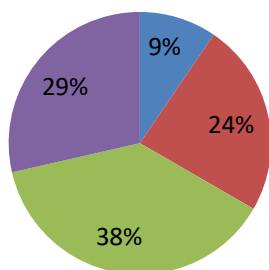
Аналіз діаграми успішності показав, що рівень навчальних досягнень учнів у I семестрі в більшості учнів вищий в порівнянні з рівнем 9 класу. Проте є учні, які мають нижчі показники. Ці учні перебувають за кордоном та паралельно навчаються у іншому навчальному закладі.

- ✓ Мистецтво 15 з 18 учнів, що становить 84% від загальної кількості учнів у класі.



Моніторинг, 10 клас

■ середній ■ достатній ■ високий ■ не вивчався предмет/не пройшла(ов)

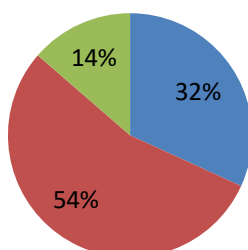


Аналіз діаграми свідчить про зацікавленість учнів у вивченні даного предмету. Рівень навчальних досягнень вищий за показники успішності 9 класу. Моніторингові дослідження в основному відповідають виставленим семестровим оцінкам. Деякі учні отримали вищий моніторинговий бал.

- ✓ Українська література 23 з 24 учнів, що становить 96 % від загальної кількості учнів у класі.

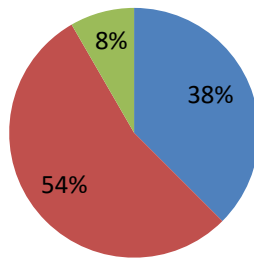
Рівень успішності, 9 клас

■ середній ■ достатній ■ високий



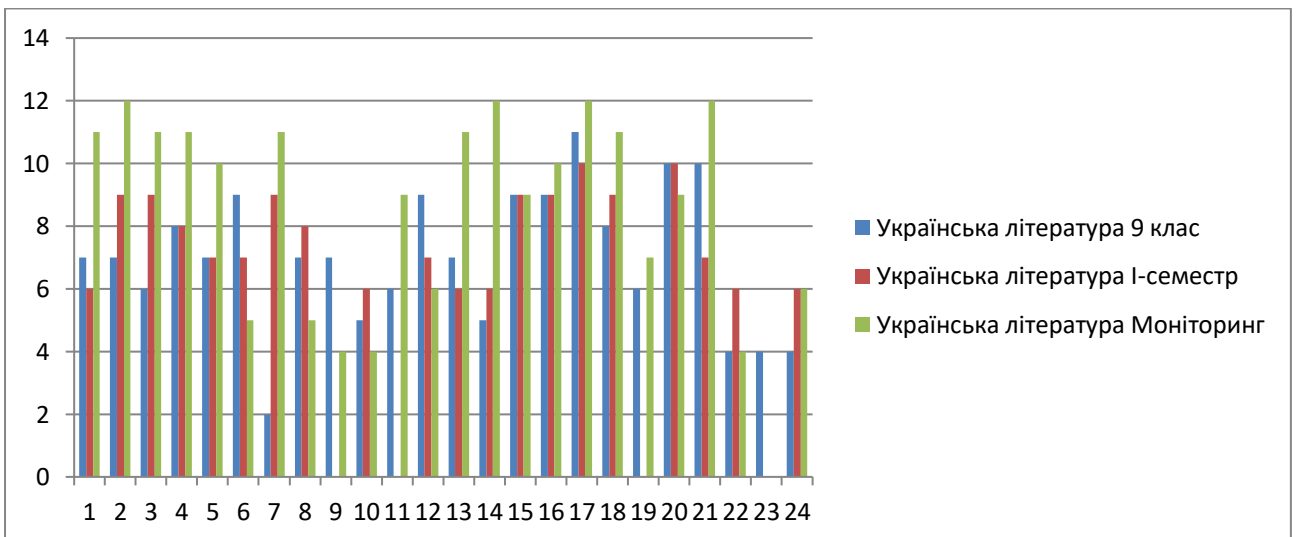
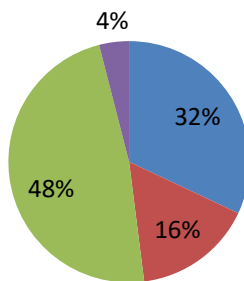
I-семестр, 10 клас

■ середній ■ достатній ■ високий



Моніторинг, 10 клас

■ середній ■ достатній ■ високий ■ не вивчався предмет/не пройшла(ов)



Аналіз діаграми успішності показав, що рівень навчальних досягнень учнів у I семестрі в більшості учнів відповідає рівню 9 класу. 85 % учнів перебувають за кордоном та паралельно навчаються у інших навчальних закладах. Тому є декілька учні, які мають нижчі показники рівня успішності. Моніторингові дослідження вказують на підвищення рівня знань в порівнянні з I семестром. Це свідчить про адаптацію учнів до навчання у двох навчальних закладах та достатню кількість часу для опанування нового навчального матеріалу.